

PÔLE PROTHÈSE DENTAIRE

SESSION 2022 - 2023



OCCITANIE
HAUTE-GARONNE

DONNÉES RÉCAPITULATIVES

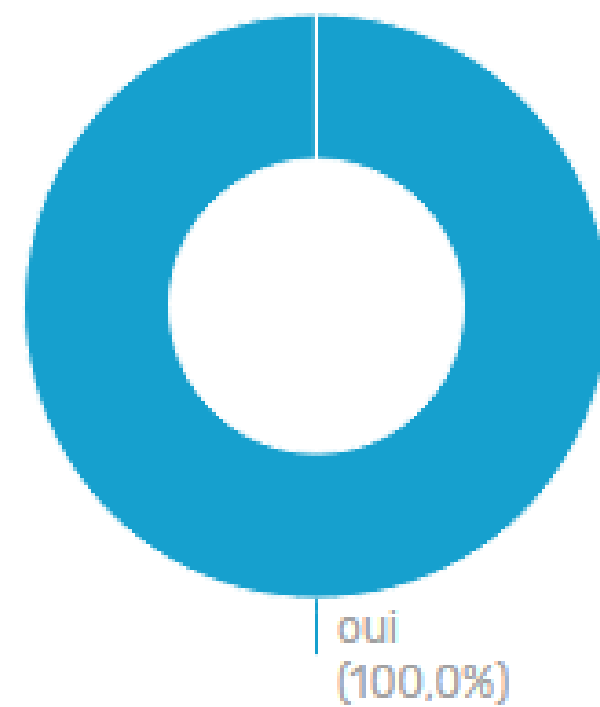
► Métiers de la Prothèse Dentaire :

- Nombre d'apprentis au 1^{er} janvier 2023 : 83
- Nombre d'apprentis en situation de handicap : 3
- Taux de présentation aux examens : 100 %
- Taux de réussite aux examens : 80,5 %
- Taux de visites en entreprises : 100 %
- Taux de ruptures de contrats : 9,6 %
- Taux de satisfaction à chaud apprentis : 93,8 %
- Taux de satisfaction à chaud entreprises : 85,7 %
- Taux de sorties positives : 79,5 %

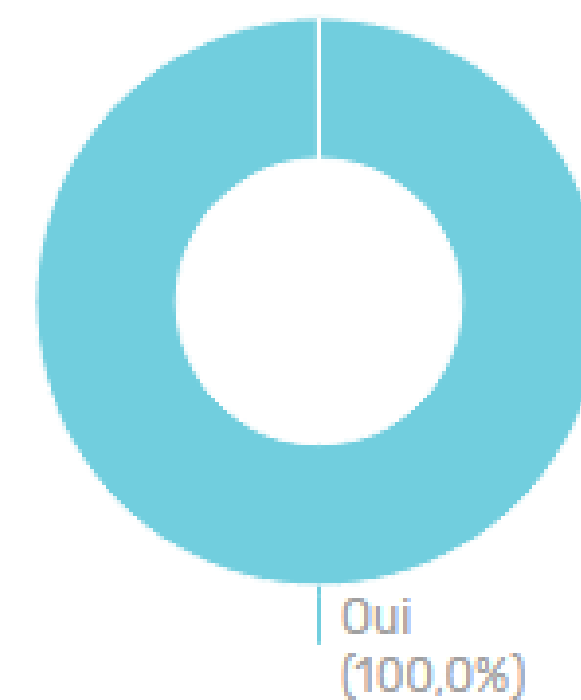
INSERTION PROFESSIONNELLE

- 39 répondants
- Taux de sorties positives : 79,5 %
 - 18 apprentis en emploi
 - 13 en poursuite d'études
 - 8 autres

Cette formation est-elle dans le même métier que votre formation initiale ?



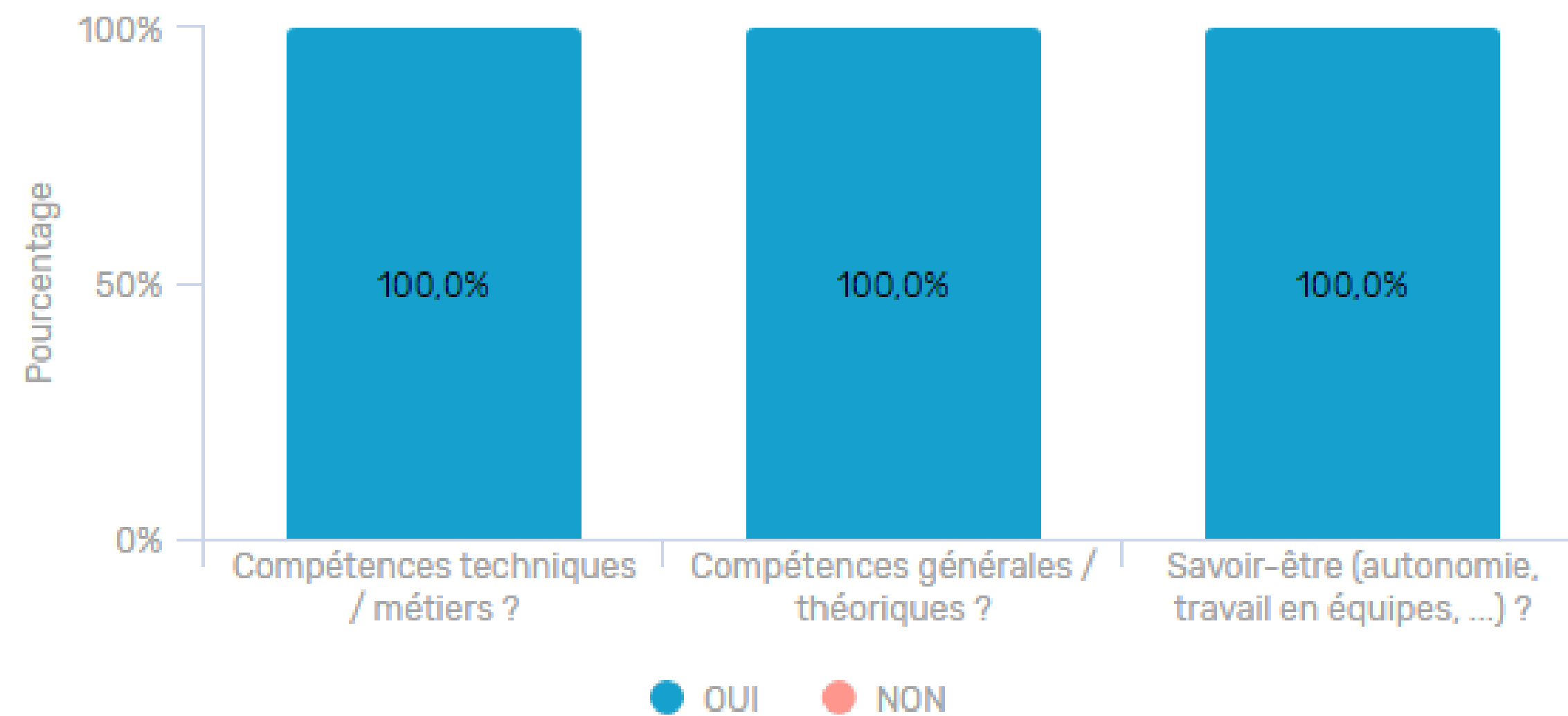
Si vous avez un emploi, est-il dans le métier visé par la formation ?



INSERTION PROFESSIONNELLE

► 4 répondants

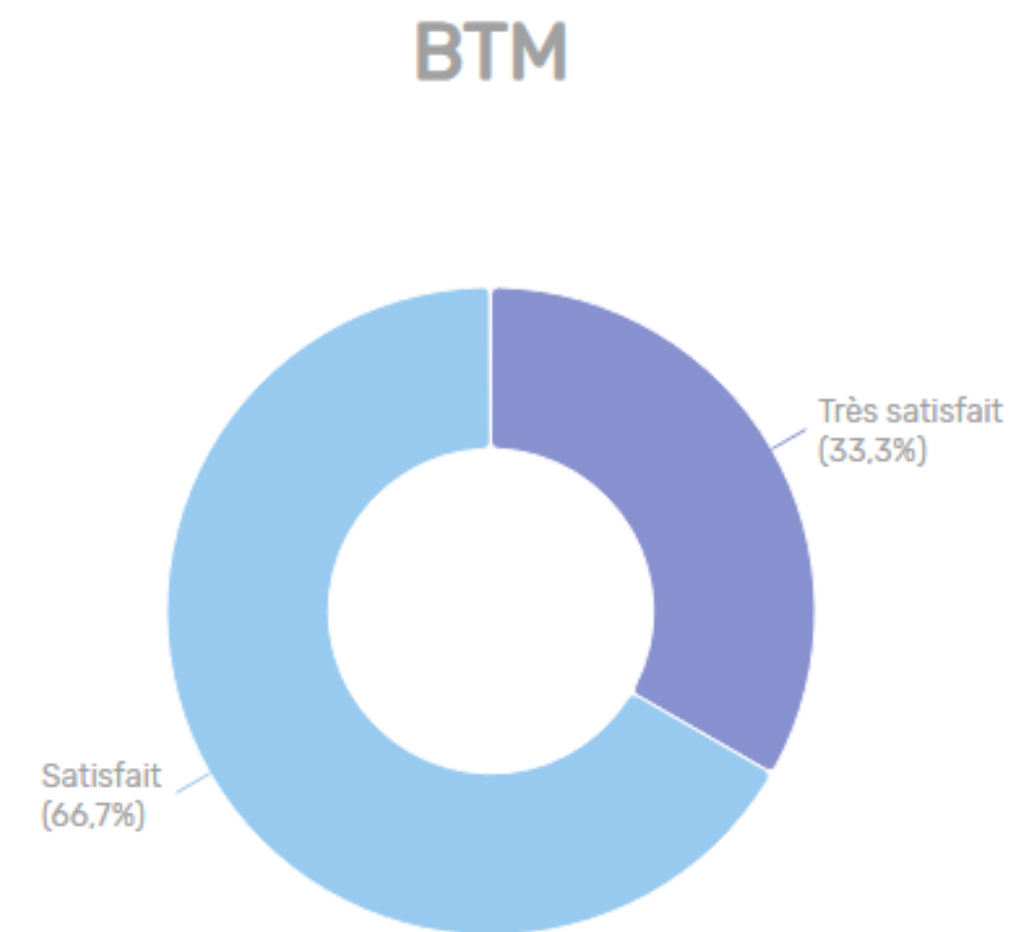
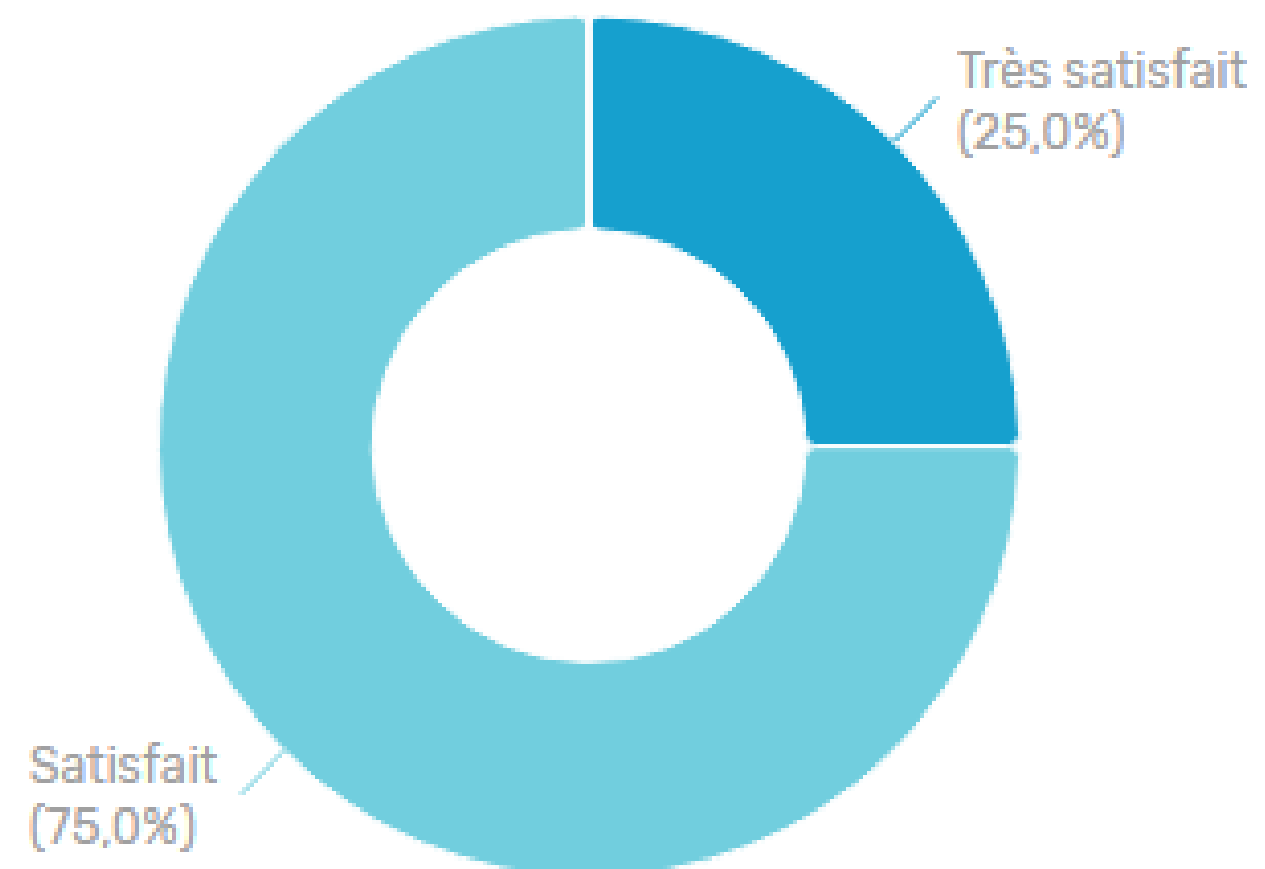
Utilisez-vous les compétences acquises pendant votre formation dans votre emploi actuel/votre nouvelle formation ?



SATISFACTION A FROID

- 4 répondants
- Taux de satisfaction à froid : 100 %


D'une manière globale et avec du recul, quel est votre niveau de satisfaction relatif à la formation que vous avez suivie au centre de formation ?




ÉVOLUTION DES INDICATEURS

PROTHESE DENTAIRE	2020/2021	2021/2022	2022/2023	2023/2024
Nombre d'apprentis au 1er janvier	58	87	83	70
Nombre d'apprentis en situation de handicap	0	5	3	5
Taux de présentation aux examens	100%	95,0%	100%	
Taux de réussite aux examens	100%	65,8%	80,5%	
Taux de visites en entreprises		100%	100%	
Taux de ruptures de contrats	5,2%	6,9%	9,6%	
Taux de satisfaction à chaud Entreprises	100%	89,5%	85,7%	
Taux de satisfaction à chaud Apprentis	100%	100%	93,8%	91,3% (au 17/04/24)
Taux de satisfaction à froid Apprentis			100%	
Taux de sorties positives		100,0%	79,5%	

DONNÉES DÉTAILLÉES

 Année scolaire 2022-2023 Centres de Formation d'Apprentis de Muret (ESM)		Nb apprentis au 1er janvier	Nb apprentis en mobilité européenne	Nb apprentis en situation d'handicap	Nb de rupture	Examen		Enquête sur situation 6 mois après la fin du contrat				Enquête annuelle de satisfaction apprenti				Enquête annuelle de satisfaction entreprise			
						Nb présents à l'examen	Nb de reçus	Nb en emploi	Nb en poursuite formation	Nb autres situation	Nb pas de réponse	Nb très satisfait	Nb satisfait	Nb autres réponses	Nb pas de réponse	Nb très satisfait	Nb satisfait	Nb autres réponses	Nb pas de réponse
CTM Auxiliaire en prothèse dentaire	1ère année														0				0
	2ème année	8		1	1	22	19	1	6	0					8				8
Bac Pro Prothésiste dentaire	1ère année														0				0
	2ème année														0				0
TP Auxiliaire en prothèse dentaire	1ère année	6			1										6				6
	2ème année														0				0
BTM Prothésiste dentaire	1ère année	32													32				32
	2ème année	24		2	6	16	13	11	7	6			10	1	13	2	4		18
BTMS Protésiste dentaire	1ère année	5													5				5
	2ème année	8				3	1	6	0	2		5		3	1	5	2		0
Total prothésiste dentaire	1ère année	43	0	0	1	0	0	0	0	0	0	0	0	0	43	0	0	0	43
	2ème année	40	0	3	7	41	33	18	13	8	0	5	10	1	24	3	9	2	26
	Les 2 années (1ère et 2ème)	83	0	3	8	41	33	18	13	8	0	5	10	1	67	3	9	2	69

DONNÉES DÉTAILLÉES

 Année scolaire 2022-2023 Centre de Formation d'Apprentis de Muret (ESM)		Taux de rupture	Taux de réussite	Enquête sur situation 6 mois après la fin du contrat			Enquêtes annuelles de satisfaction				
				Taux de réponse	Taux d'insertion	Taux de poursuite d'étude	Taux de sorties positives	Taux de réponse	Taux satisfaction apprenti	Taux de réponse	Taux satisfaction entreprise
CTM Auxiliaire en prothèse dentaire	1ère année										
	2ème année	12,5%	86,4%	100,0%	14,3%	85,7%	100,0%	0,0%		0,0%	
Bac Pro Prothésiste dentaire	1ère année										
	2ème année										
TP Auxiliaire en prothèse dentaire	1ère année	16,7%						0,0%		0,0%	
	2ème année										
BTM Prothésiste dentaire	1ère année	0,0%						0,0%		0,0%	
	2ème année	25,0%	81,3%	100,0%	45,8%	29,2%	75,0%	45,8%	90,9%	25,0%	100,0%
BTMS Protésiste dentaire	1ère année	0,0%						0,0%		0,0%	
	2ème année	0,0%	33,3%	100,0%	75,0%	0,0%	75,0%	62,5%	100,0%	100,0%	75,0%
Total prothésiste dentaire	1ère année	2,3%						0,0%		0,0%	
	2ème année	17,5%	80,5%	100,0%	46,2%	33,3%	79,5%	40,0%	93,8%	35,0%	85,7%
	Les 2 années (1ère et 2ème)	9,6%	80,5%	100,0%	46,2%	33,3%	79,5%	19,3%	93,8%	16,9%	85,7%



Merci pour votre lecture !