

# PÔLE AUTOMOBILE

SESSION 2022 - 2023



OCCITANIE  
HAUTE-GARONNE

# I MÉCANIQUE



OCCITANIE  
HAUTE-GARONNE

# DONNÉES RÉCAPITULATIVES

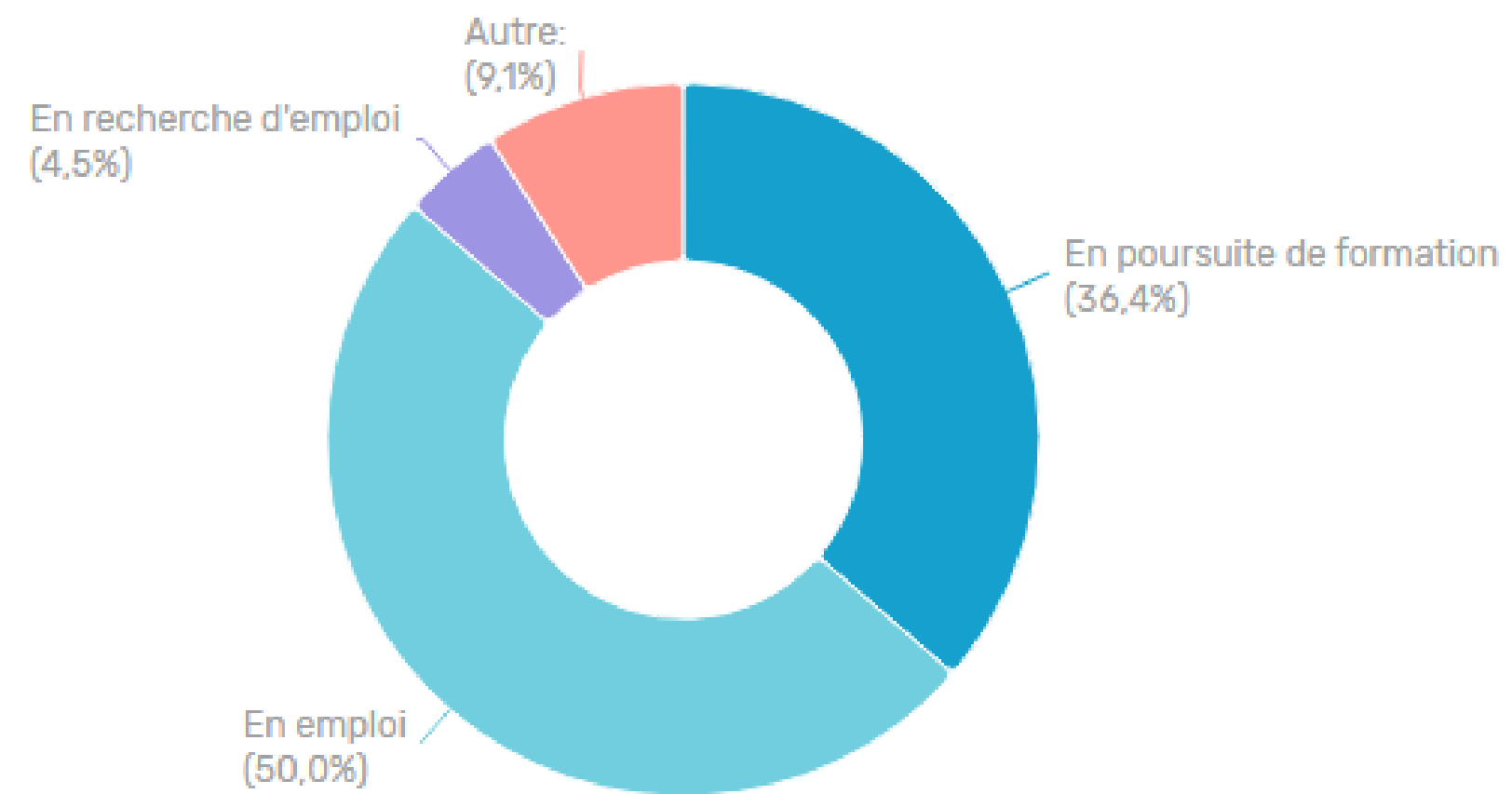
## ➤ Métiers de la Mécanique :

- Nombre d'apprentis au 1<sup>er</sup> janvier 2023 : 466
- Nombre d'apprentis en situation de handicap : 84
- Taux de présentation aux examens : 59,9 %
- Taux de réussite aux examens : 82,0 %
- Taux de ruptures de contrats : 11,2 %
- Taux de satisfaction à chaud apprentis : 73,5 %
- Taux de satisfaction à chaud entreprises : 90,5 %

# INSERTION PROFESSIONNELLE

- 22 répondants
- Taux de sorties positives : 86,4 %

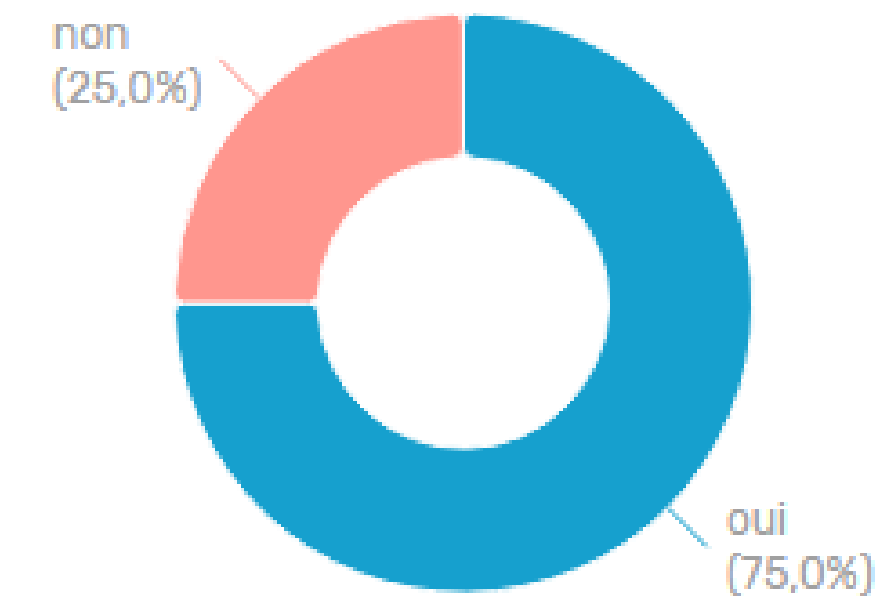
Quelle est votre situation actuelle?



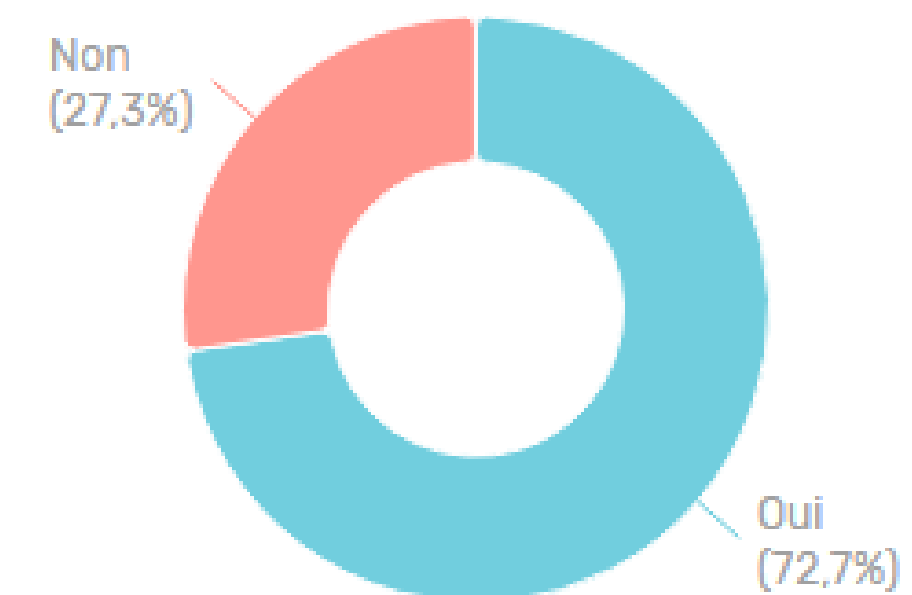
Autre :

J'ai créé ma propre entreprise  
Reconversion contrôle technique  
moto

Cette formation est-elle dans le même métier que votre formation initiale ?



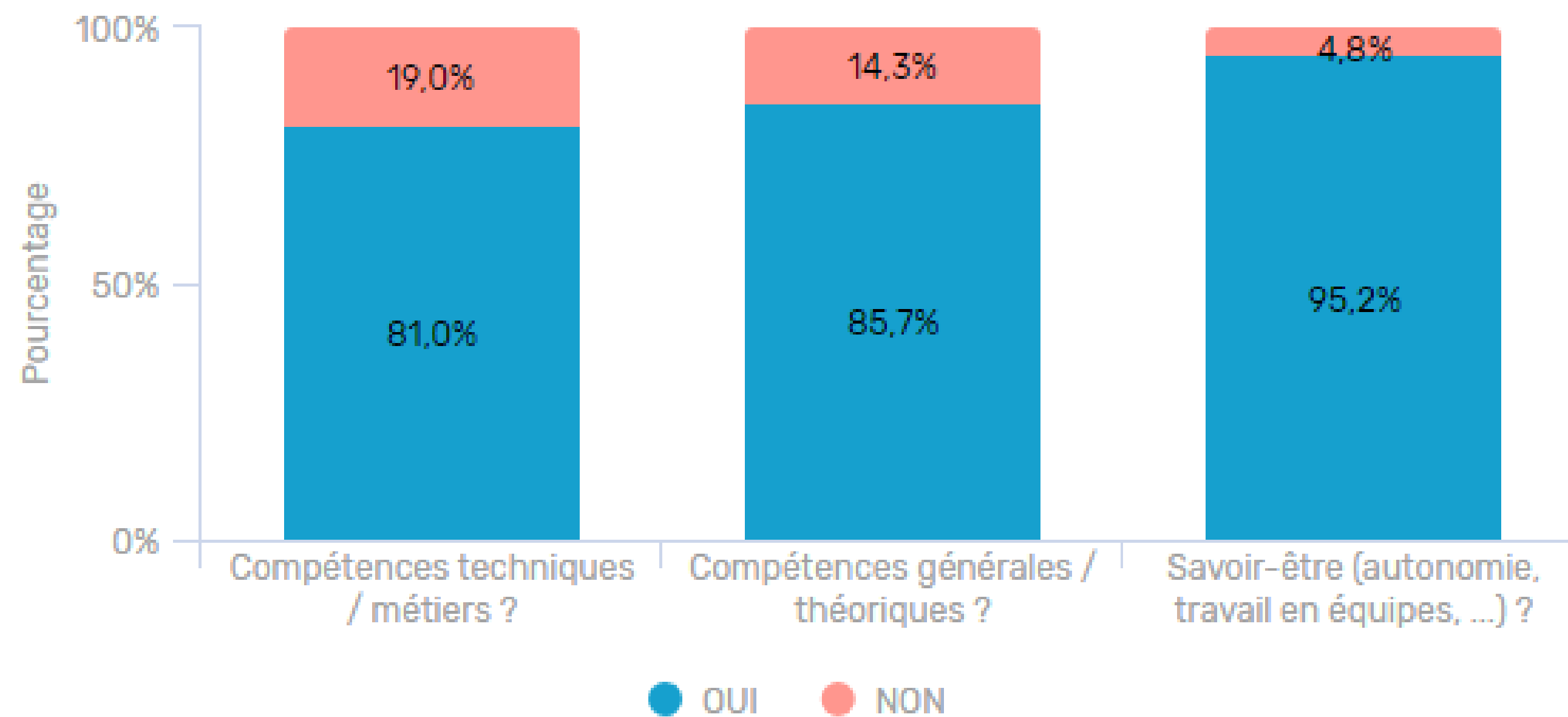
Si vous avez un emploi, est-il dans le métier visé par la formation ?



# INSERTION PROFESSIONNELLE

➤ 22 répondants



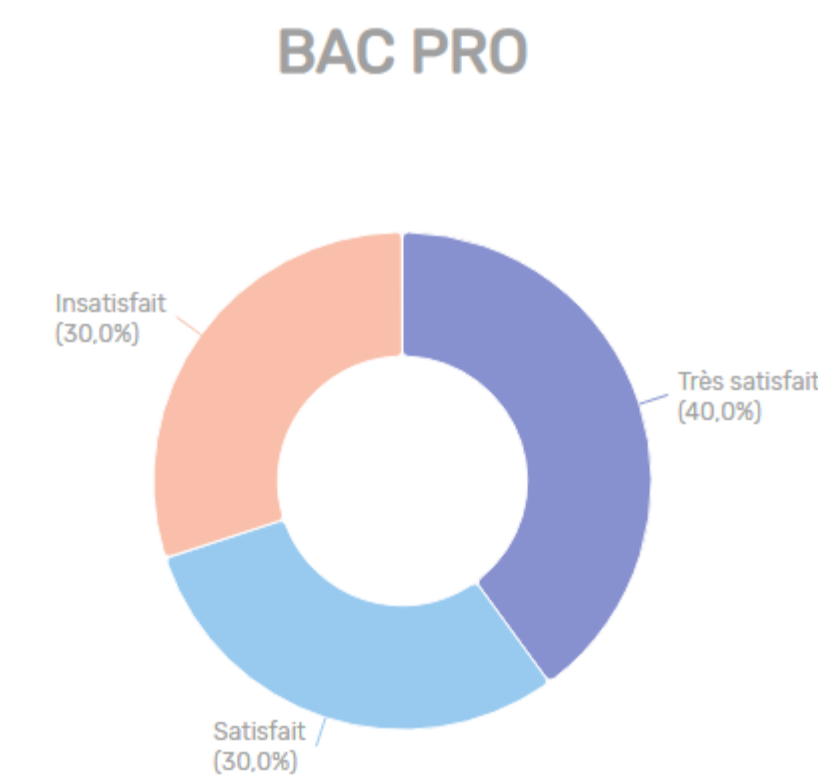
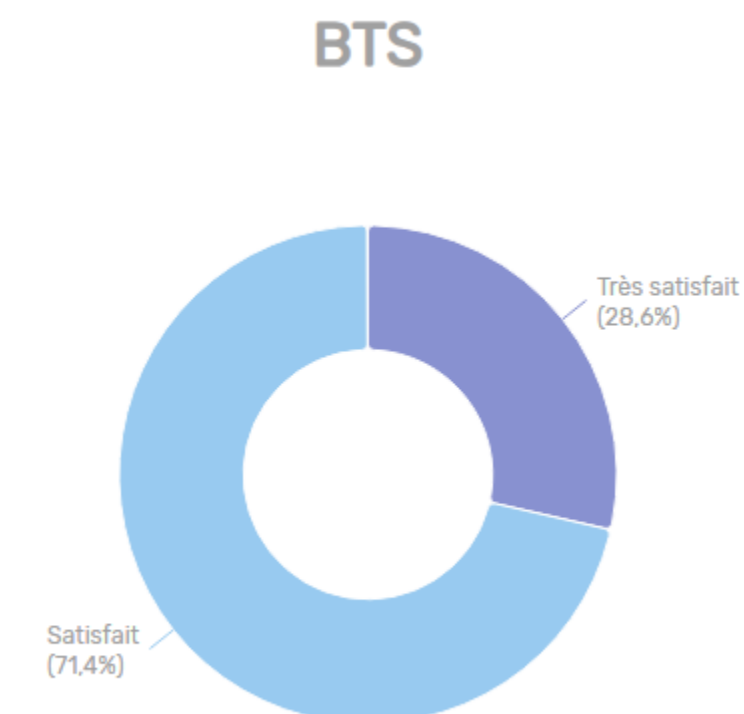
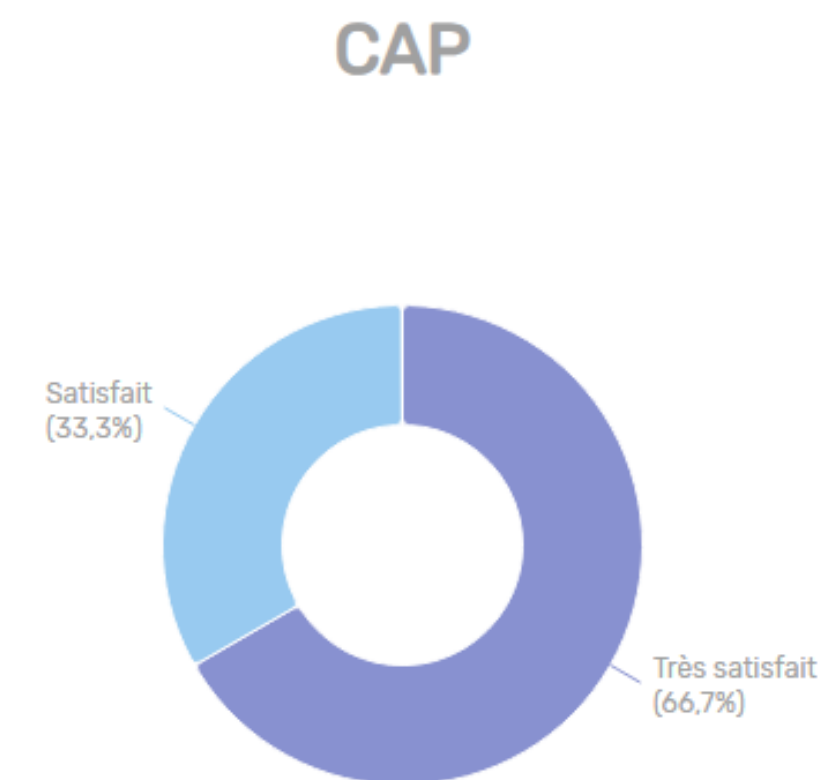
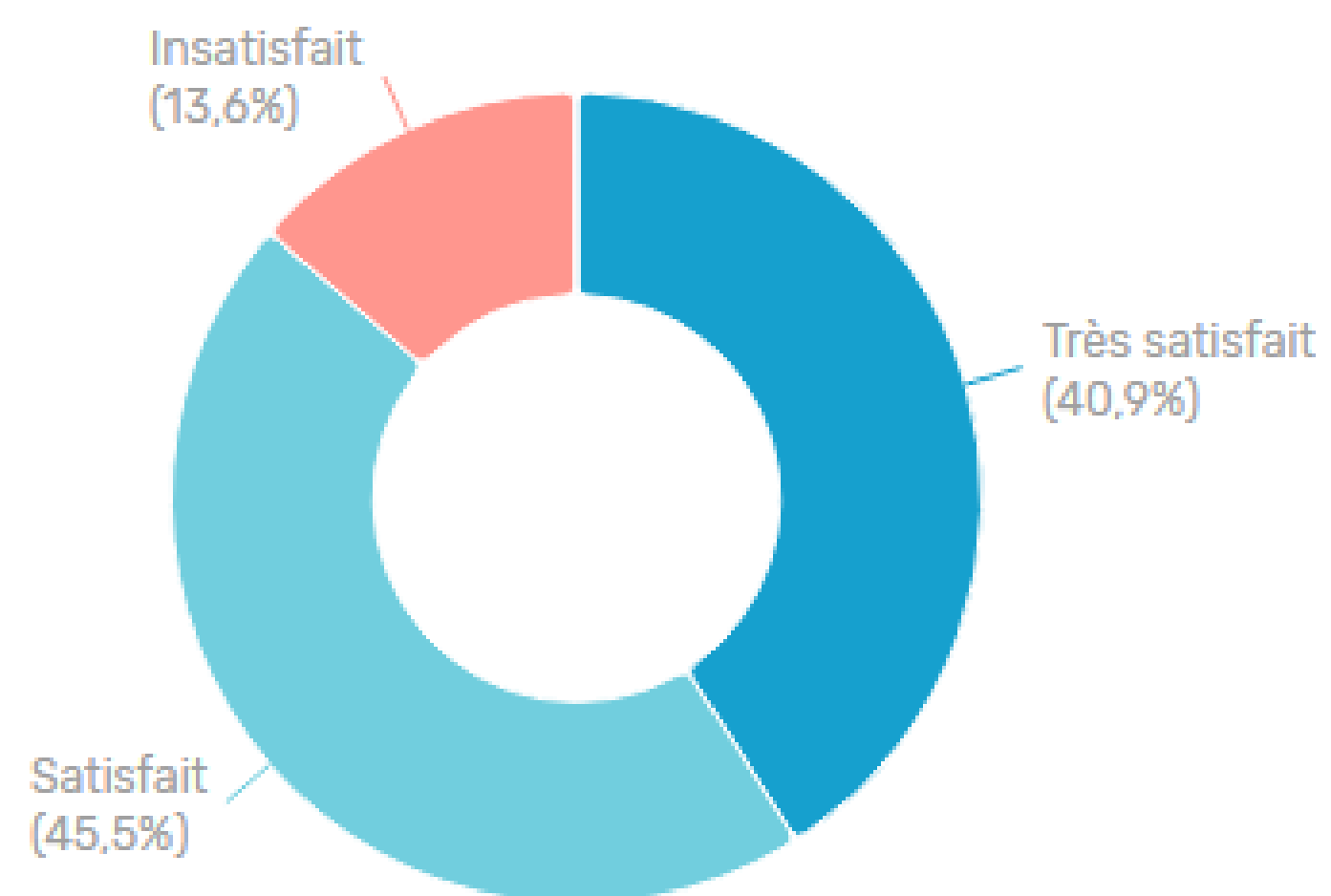
Utilisez-vous les compétences acquises pendant votre formation dans votre emploi actuel/votre nouvelle formation ?



# SATISFACTION A FROID

- 22 répondants
- Taux de satisfaction à froid : 86,4 %

D'une manière globale et avec du recul, quel est votre niveau de satisfaction relatif à la formation que vous avez suivie au centre de formation ?



## ÉVOLUTION DES INDICATEURS


MÉCANIQUE	2020/2021	2021/2022	2022/2023	2023/2024
Nombre d'apprentis au 1er janvier	304	377	466	438
Nombre d'apprentis en situation de handicap	62	64	84	83
Taux de présentation aux examens	98,0%	76,8%	59,9%	
Taux de réussite aux examens	91,2%	79,7%	82,0%	
Taux de ruptures de contrats	9,2%	7,4%	11,2%	
Taux de satisfaction à chaud Entreprises	100,0%	68,4%	90,5%	
Taux de satisfaction à chaud Apprentis	86,8%	72,3%	73,5%	87,0% (au 17/04/24)
Taux de satisfaction à froid Apprentis			86,4%	
Taux de sorties positives	89,2%	89,3%	86,4%	

# ANNEXES

Centre de Formation d'Apprentis de Muret (ESM)	Année scolaire: 2022-2023	Nb apprentis au 1er janvier	Nb apprentis en mobilité européenne	Nb apprentis en situation d'handicap	Nb de rupture	Examen		Enquête sur situation 6 mois après la fin du contrat				Enquête annuelle de satisfaction apprenti				Enquête annuelle de satisfaction entreprise			
						Nb présents à l'examen	Nb de reçus	Nb en emploi	Nb en poursuite formation	Nb autres situation	Nb pas de réponse	Nb très satisfait	Nb satisfait	Nb autres réponses	Nb pas de réponse	Nb très satisfait	Nb satisfait	Nb autres réponses	Nb pas de réponse
CAP Maintenance des véhicules automobiles Option Voitures particulières	1ère année	65		18	13								25	6	34				65
	2ème année	75		9	9	67	53	2					60	7	8	1	3	1	70
CAP Maintenance des véhicules Option Véhicules de Transport Routier	1ère année	13		6	2										13				13
	2ème année	11			1	9	8		1						11				11
CAP Maintenance des véhicules automobiles Option Motocycles	1ère année	12		5	4								7		5				12
	2ème année	12		1	0	11	11		2				11	1	0				12
Bac Professionnel Maintenance des véhicules automobiles Option Motocycles	1ère année	11		1											11				11
	2ème année	32		1	3	16	15	2		1			4	7	21				32
Bac Professionnel Maintenance des véhicules automobiles Option Véhicules de transport routier	1ère année	12			2								5	7	0				12
	2ème année	15				8	6						3		12				15
Bac Professionnel Maintenance des véhicules automobiles Option Véhicules particuliers	1ère année	18		8											18				18
	2ème année	97	6	25	10	46	38	2	2	2			40	19	38	3	17	1	76
Brevet Technicien Supérieur Maintenance des Véhicules Option Motocycles	1ère année	13			1										13				13
	2ème année	8				4	2	1					14	17	-23				
Brevet Technicien Supérieur Maintenance des Véhicules Option Véhicules particuliers	1ère année	25		3	4								13		12				25
	2ème année	18	2	2	1	17	13	4	2				12	6	0	7	7	2	2
Titre Pro Technicien Expert Après-Vente - TEAVA	1ère année														0				0
	2ème année	29		5	2				1						29				29
<b>Total métier "mécanique auto"</b>	1ère année	169	0	41	26	0	0	0	0	0	0	0	50	13	106	0	0	0	169
	2ème année	297	8	43	26	178	146	11	8	3	0	0	144	57	96	11	27	4	247
	Les 2 années	466	8	84	52	178	146	11	8	3	0	0	194	70	202	11	27	4	416



# ANNEXES

 Année scolaire: 2022-2023 Centres de Formation d'Apprentis de Muret (ESM)	
CAP Maintenance des véhicules automobiles Option Voitures particulières	1ère année
	2ème année
CAP Maintenance des véhicules Option Véhicules de Transport Routier	1ère année
	2ème année
CAP Maintenance des véhicules automobiles Option Motocycles	1ère année
	2ème année
Bac Professionnel Maintenance des véhicules automobiles Option Motocycles	1ère année
	2ème année
Bac Professionnel Maintenance des véhicules automobiles Option Véhicules de transport routier	1ère année
	2ème année
Bac Professionnel Maintenance des véhicules automobiles Option Véhicules particuliers	1ère année
	2ème année
Brevet Technicien Supérieur Maintenance des Véhicules Option Motocycles	1ère année
	2ème année
Brevet Technicien Supérieur Maintenance des Véhicules Option Véhicules particuliers	1ère année
	2ème année
Titre Pro Technicien Expert Après-Vente - TEAVA	1ère année
	2ème année
<b>Total métier "mécanique auto"</b>	1ère année
	2ème année
	Les 2 années

Taux de rupture	Taux de réussite	Enquête sur situation 6 mois après la fin du contrat				Enquêtes annuelles de satisfaction			
		Taux de réponse	Taux d'insertion	Taux de poursuite d'étude	Taux de sorties positives	Taux de réponse	Taux satisfaction apprenti	Taux de réponse	Taux satisfaction entreprise
20,0%						47,7%	80,6%	0,0%	
12,0%	79,1%	100,0%	100,0%	0,0%	100,0%	89,3%	89,6%	6,7%	80,0%
15,4%						0,0%		0,0%	
9,1%	88,9%	100,0%	0,0%	100,0%	100,0%	0,0%		0,0%	
33,3%						58,3%	100,0%	0,0%	
0,0%	100,0%	100,0%	0,0%	100,0%	100,0%	100,0%	91,7%	0,0%	
0,0%						0,0%		0,0%	
9,4%	93,8%	100,0%	66,7%	0,0%	66,7%	34,4%	36,4%	0,0%	
16,7%						100,0%	41,7%	0,0%	
0,0%	75,0%					20,0%	100,0%	0,0%	
0,0%						0,0%		0,0%	
10,3%	82,6%	100,0%	33,3%	33,3%	66,7%	60,8%	67,8%	21,6%	95,2%
7,7%						0,0%		0,0%	
0,0%	50,0%	100,0%	100,0%	0,0%	100,0%	387,5%	45,2%		
16,0%						52,0%	100,0%	0,0%	
5,6%	76,5%	100,0%	66,7%	33,3%	100,0%	100,0%	66,7%	88,9%	87,5%
6,9%		100,0%	0,0%	100,0%	100,0%	0,0%		0,0%	
15,4%						37,3%	79,4%	0,0%	
8,8%	82,0%	100,0%	50,0%	36,4%	86,4%	67,7%	71,6%	14,5%	90,5%
11,2%	82,0%	100,0%	50,0%	36,4%	86,4%	56,7%	73,5%	9,2%	90,5%

## II CARROSSERIE



OCCITANIE  
HAUTE-GARONNE

# DONNÉES RÉCAPITULATIVES

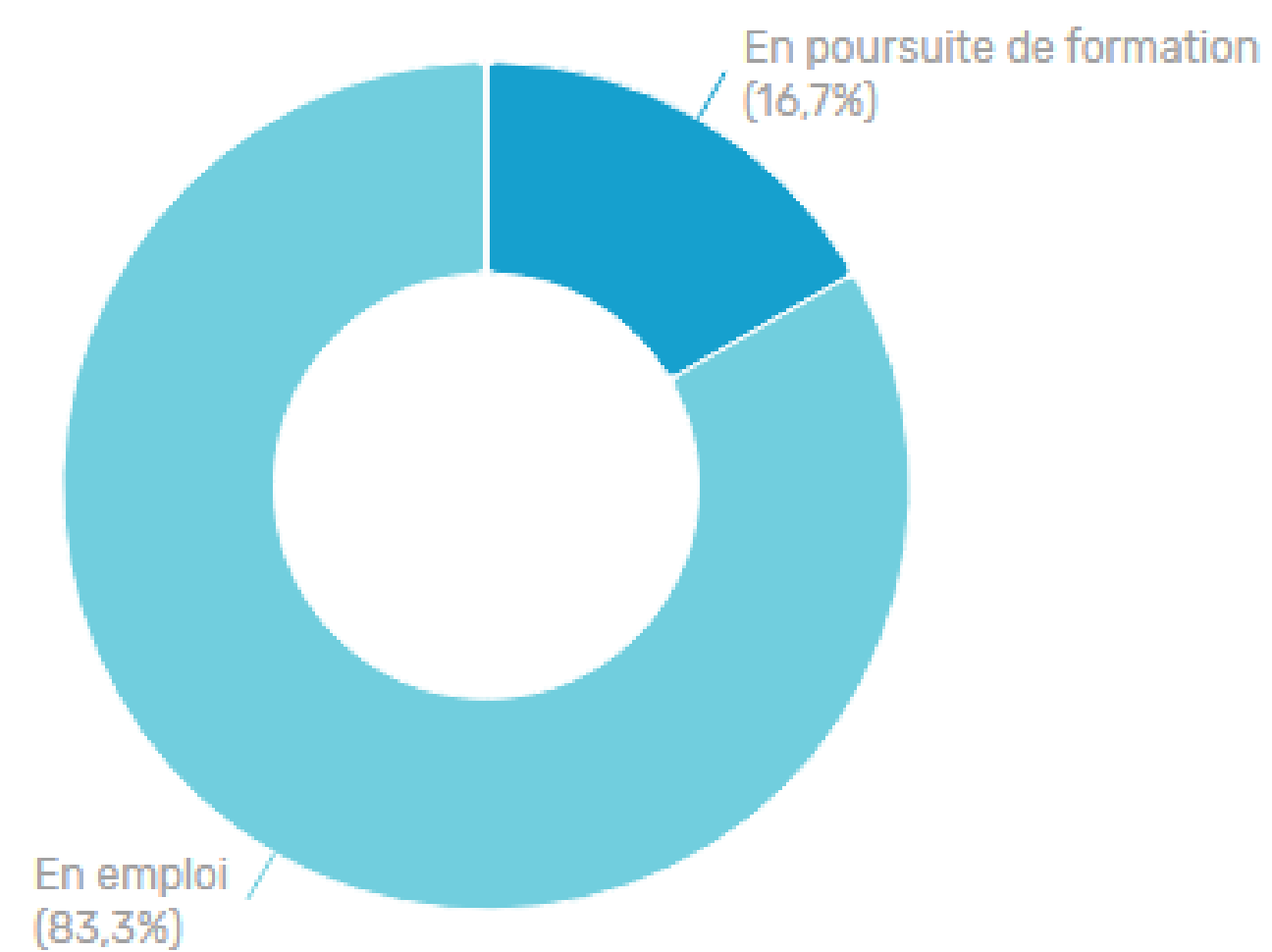
## ➤ Métiers de la Carrosserie :

- Nombre d'apprentis au 1<sup>er</sup> janvier 2023 : 135
- Nombre d'apprentis en situation de handicap : 13
- Taux de présentation aux examens : 68,1 %
- Taux de réussite aux examens : 87,1 %
- Taux de ruptures de contrats : 14,8 %
- Taux de satisfaction à chaud apprentis : 90,3 %
- Taux de satisfaction à chaud entreprises : 80,0 %

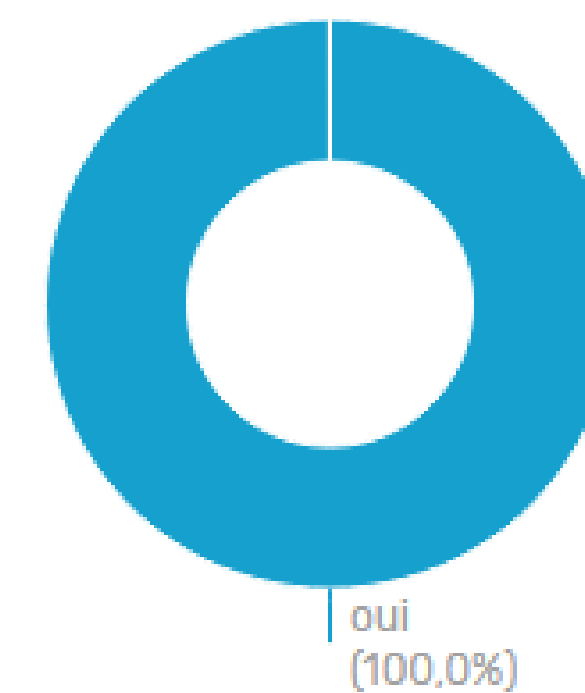
# INSERTION PROFESSIONNELLE

- 6 répondants
- Taux de sorties positives : 100 %

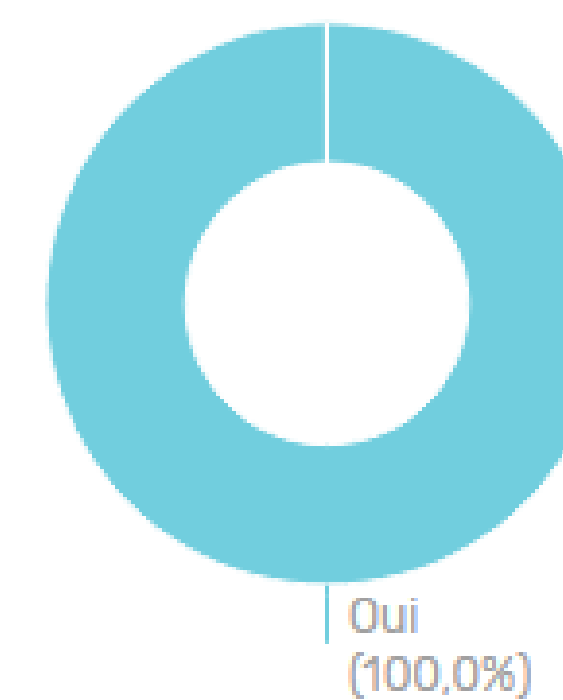
Quelle est votre situation actuelle?



Cette formation est-elle dans le même métier que votre formation initiale ?



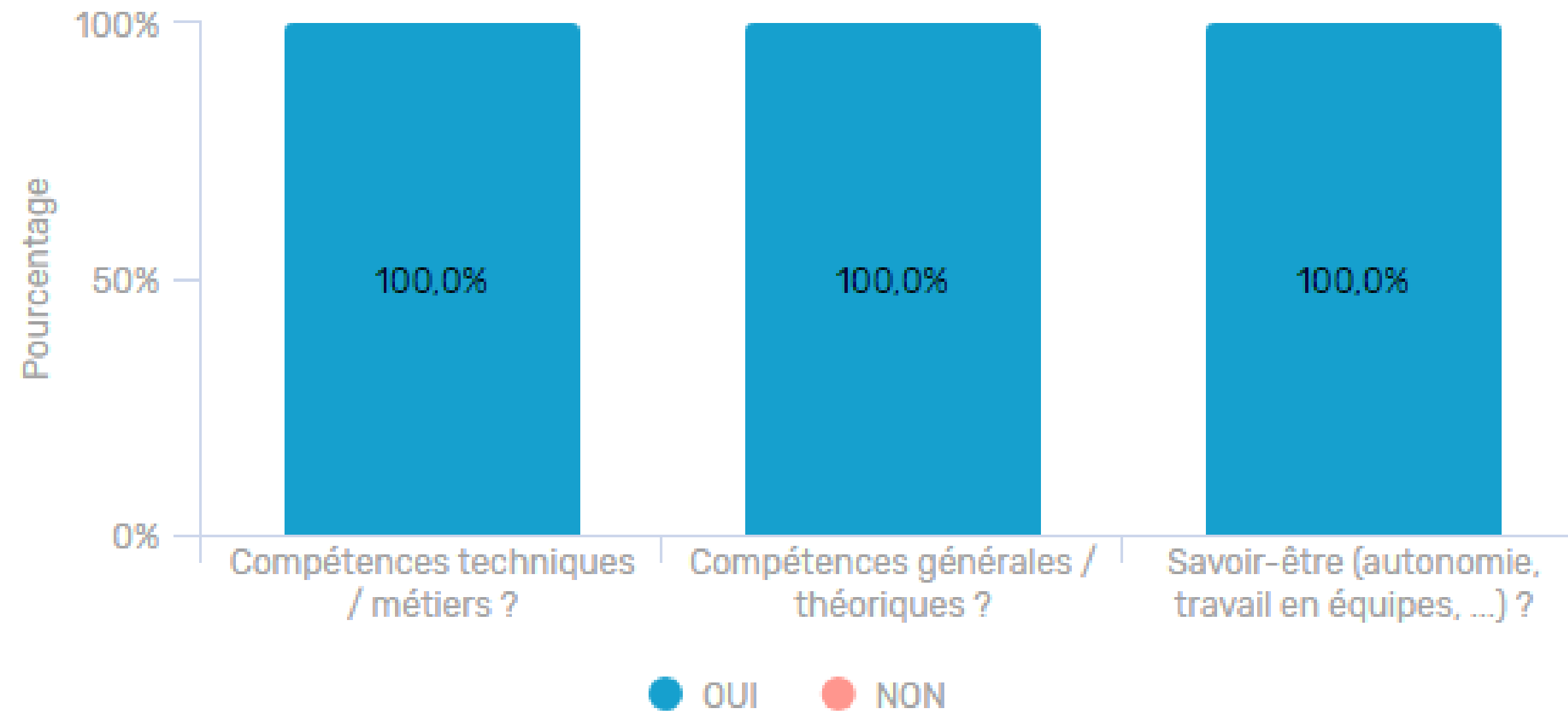
Si vous avez un emploi, est-il dans le métier visé par la formation ?



# INSERTION PROFESSIONNELLE

➤ 6 répondants


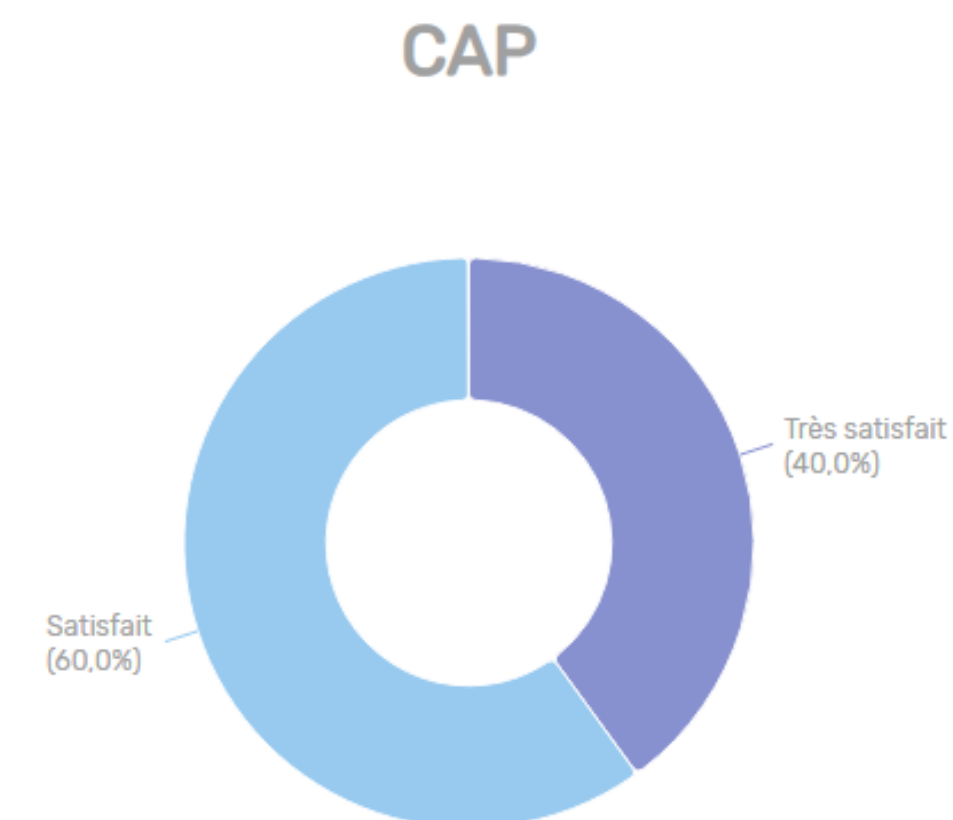
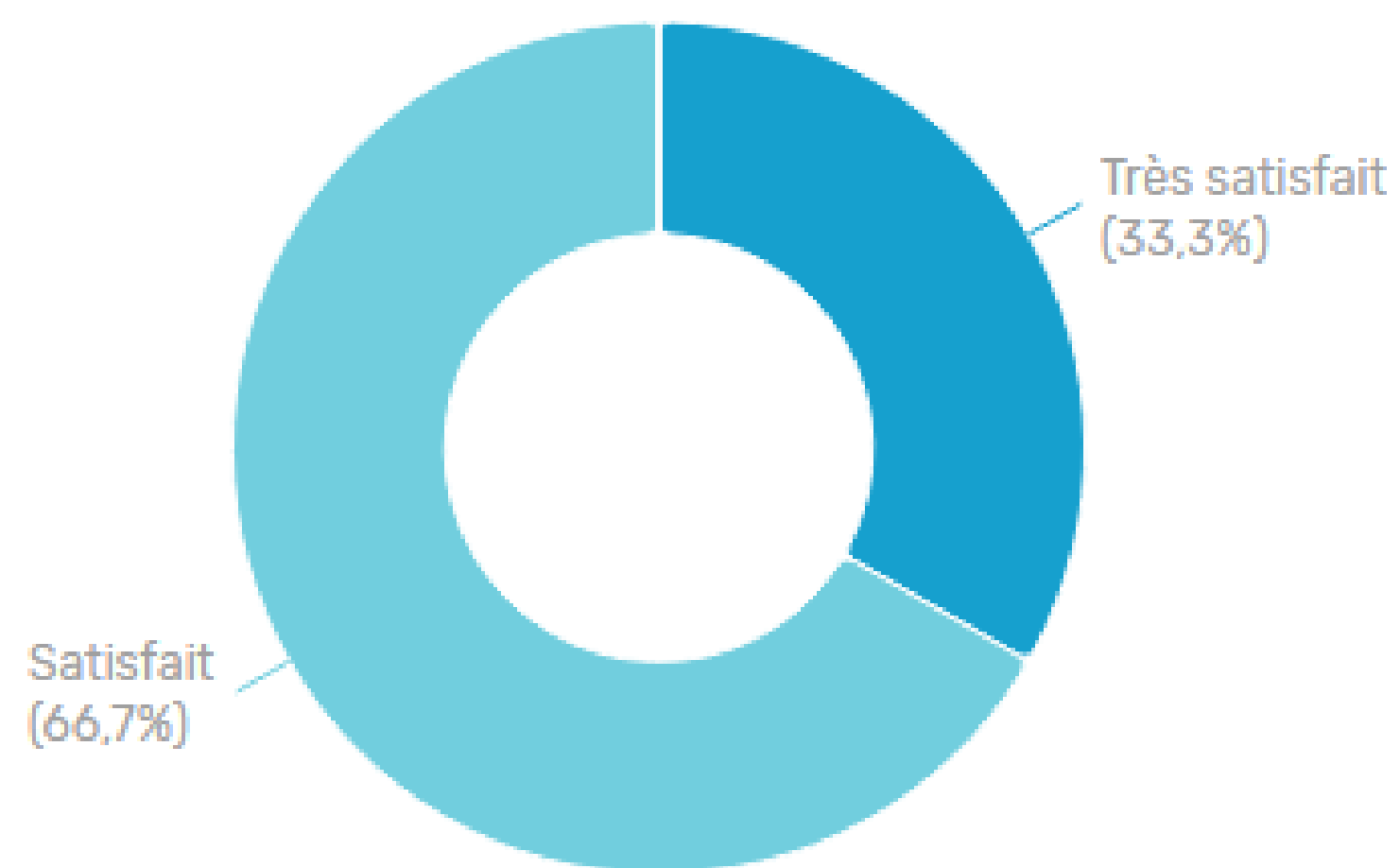
Utilisez-vous les compétences acquises pendant votre formation dans votre emploi actuel/votre nouvelle formation ?



## SATISFACTION A FROID

- 6 répondants
- Taux de satisfaction à froid : 100 %

D'une manière globale et avec du recul, quel est votre niveau de satisfaction relatif à la formation que vous avez suivie au centre de formation ?




## ÉVOLUTION DES INDICATEURS

CARROSSERIE	2020/2021	2021/2022	2022/2023	2023/2024
Nombre d'apprentis au 1er janvier	85	101	135	124
Nombre d'apprentis en situation de handicap	10	14	13	17
Taux de présentation aux examens	98,0%	96,5%	68,1%	
Taux de réussite aux examens	90,6%	83,9%	87,1%	
Taux de ruptures de contrats	4,7%	5,0%	14,8%	
Taux de satisfaction à chaud Entreprises	90,0%	88,9%	80,0%	
Taux de satisfaction à chaud Apprentis	80,8%	78,9%	90,3%	83,1% (au 17/04/24)
Taux de satisfaction à froid Apprentis			100,0%	
Taux de sorties positives	100,0%	85,2%	100,0%	



# ANNEXES

 Année scolaire: 2022-2023 Centre de Formation d'Apprentis de Muret (ESM)		Nb apprentis au 1er janvier	Nb apprentis en mobilité européenne	Nb apprentis en situation d'handicap	Nb de rupture	Examen		Enquête sur situation 6 mois après la fin du contrat				Enquête annuelle de satisfaction apprenti				Enquête annuelle de satisfaction entreprise			
						Nb présents à l'examen	Nb de reçus	Nb en emploi	Nb en poursuite formation	Nb autres situation	Nb pas de réponse	Nb très satisfait	Nb satisfait	Nb autres réponses	Nb pas de réponse	Nb très satisfait	Nb satisfait	Nb autres réponses	Nb pas de réponse
CAP Réparation des carrosseries	1ère année	37		3	6										37				37
	2ème année	38		6	5	34	29	2	1				10	1	27	2	2	1	33
CAP Peinture en carrosserie	1ère année														0				0
	2ème année	13		1	1	12	11	2				2	10	2	-1				13
Bac Professionnel Réparation des carrosseries	1ère année	7		1	2										7				7
	2ème année	19		2	2	6	5	1							19				19
Titre pro CARROSIER PEINTRE	1ère année														0				0
	2ème année	21			4	10	9						6		15	2	2	1	16
<b>Total métier "carrosserie"</b>	1ère année	44	0	4	8	0	0	0	0	0	0	0	0	0	44	0	0	0	44
	2ème année	91	0	9	12	62	54	5	1	0	0	2	26	3	60	4	4	2	81
	Les 2 années	135	0	13	20	62	54	5	1	0	0	2	26	3	104	4	4	2	125



# ANNEXES

 Année scolaire: 2022-2023 Chambres de Métiers et de l'Artisanat Centre de Formation d'Apprentis de Muret (ESM)	
CAP Réparation des carrosseries	1ère année
	2ème année
CAP Peinture en carrosserie	1ère année
	2ème année
Bac Professionnel Réparation des carrosseries	1ère année
	2ème année
Titre pro CARROSIER PEINTRE	1ère année
	2ème année
<b>Total métier "carrosserie"</b>	1ère année
	2ème année
	Les 2 années

Taux de rupture	Taux de réussite	Enquête sur situation 6 mois après la fin du contrat				Enquêtes annuelles de satisfaction			
		Taux de réponse	Taux d'insertion	Taux de poursuite d'étude	Taux de sorties positives	Taux de réponse	Taux satisfaction apprenti	Taux de réponse	Taux satisfaction entreprise
16,2%						0,0%		0,0%	
13,2%	85,3%	100,0%	66,7%	33,3%	100,0%	28,9%	90,9%	13,2%	80,0%
7,7%	91,7%	100,0%	100,0%	0,0%	100,0%	107,7%	85,7%	0,0%	
28,6%						0,0%		0,0%	
10,5%	83,3%	100,0%	100,0%	0,0%	100,0%	0,0%		0,0%	
19,0%	90,0%					28,6%	100,0%	23,8%	80,0%
18,2%						0,0%		0,0%	
13,2%	87,1%	100,0%	83,3%	16,7%	100,0%	34,1%	90,3%	11,0%	80,0%
14,8%	87,1%	100,0%	83,3%	16,7%	100,0%	23,0%	90,3%	7,4%	80,0%



Merci pour votre lecture !